

Светодиодный светильник iMiddle



Производитель: Группа компаний «Светлана-Оптоэлектроника», Россия.

Гарантия: 3 года.

Потребляет: 36 Вт

Область применения: Светильники серии iMiddle предназначены для внутреннего освещения.

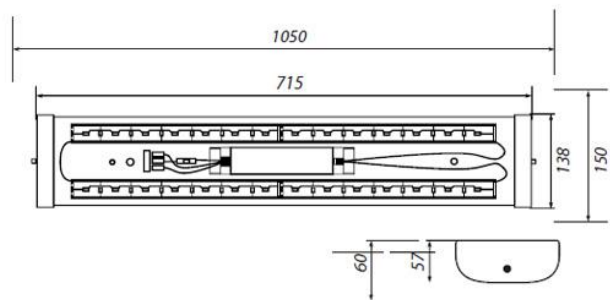
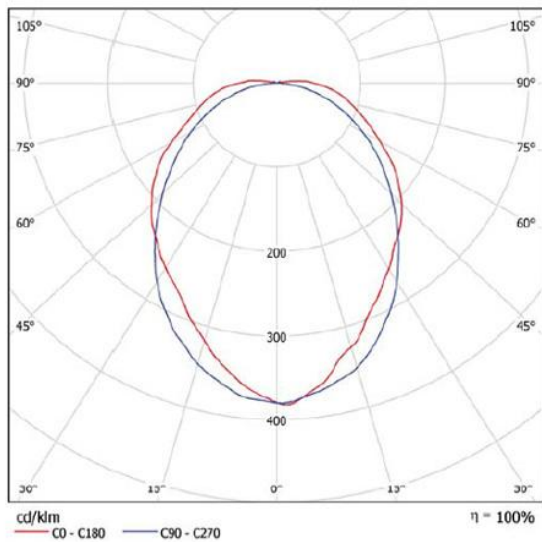
Крепления: Предусмотрены следующие варианты монтажа: потолочный, настенный, подвесной.

Аналоги: Ламповый светильник типа:
ЛПО 2х36 ЛСП 2х36



Технические характеристики

Артикул	iMiddle 3100	iMiddle 3700
Аналог	ЛСП, ЛПО 2x36	
Суммарный поток светодиодов, лм	3100	3700
Световой поток светильника, лм	2500	3000
Тип КСС по ГОСТ 17677	Д	
Цветовая температура, К	2900÷4300	
Индекс цветопередачи	75	
Световая отдача светодиодов, лм/Вт	86,1	102,8
Климатическое исполнение	УХЛ4	
Температура эксплуатации, °С	+1 ÷ +40	
Напряжение питания, В	130 ÷ 264	
Мощность, Вт	36	
Коэффициент мощности	0,9	
Допустимый диапазон напряжения питания постоянного тока, В	110 ÷ 260	
Условия хранения по ГОСТ 15150-69	1	
Условия транспортирования по ГОСТ 23216-78	Л	
Степень защиты	IP40	
Класс защиты от поражения электрическим током	I	
Габариты мм / Вес, кг	715x138x57 / 1,2	
Материал корпуса / рассеивателя	пластмасса / пластик	
Монтаж	накладной	
Количество в упаковке	1	1
Гарантия, лет	3	3



715x138x57 мм — для модификаций iMiddle\3100 и iMiddle\3700
 1050x150x60 мм — для модификации iMiddle\L-3100

Установка и монтаж светильника

1. С распакованного светильника снять боковые крышки и рассеиватель.
2. Закрепить светильник на потолочных конструкциях, используя установленные на основании светильника две заклепки-гайки М5 (поз.1 на рис.1). Расстояние между осями заклепок-гаек – 485 мм.
3. Провести провод питания через вводное отверстие (поз. 2 на рис.1) на основании светильника, и подключить проводники к винтовой клеммной колодке (поз. 3 на рис.1) в соответствии с обозначением клемм: фаза (L), нейтраль (N), защитное заземление.
4. Установить рассеиватель и боковые крышки в порядке, обратном снятию.
5. Не допускается подключение светильника к питающей сети через диммер (светорегулятор).
6. Светильник не требует обслуживания в течение всего срока службы. В случае необходимости, поверхность рассеивателя протирать мягкой тканью.

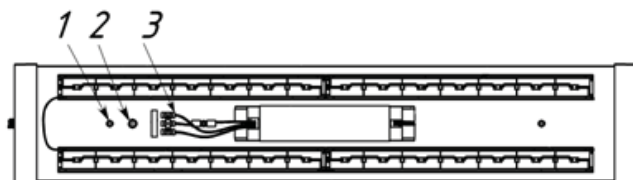


Рис.1. Светильник iMiddle (без рассеивателя).



Комплект поставки

Наименование	Количество, ШТ.
Светильник	1
Руководство по эксплуатации	1